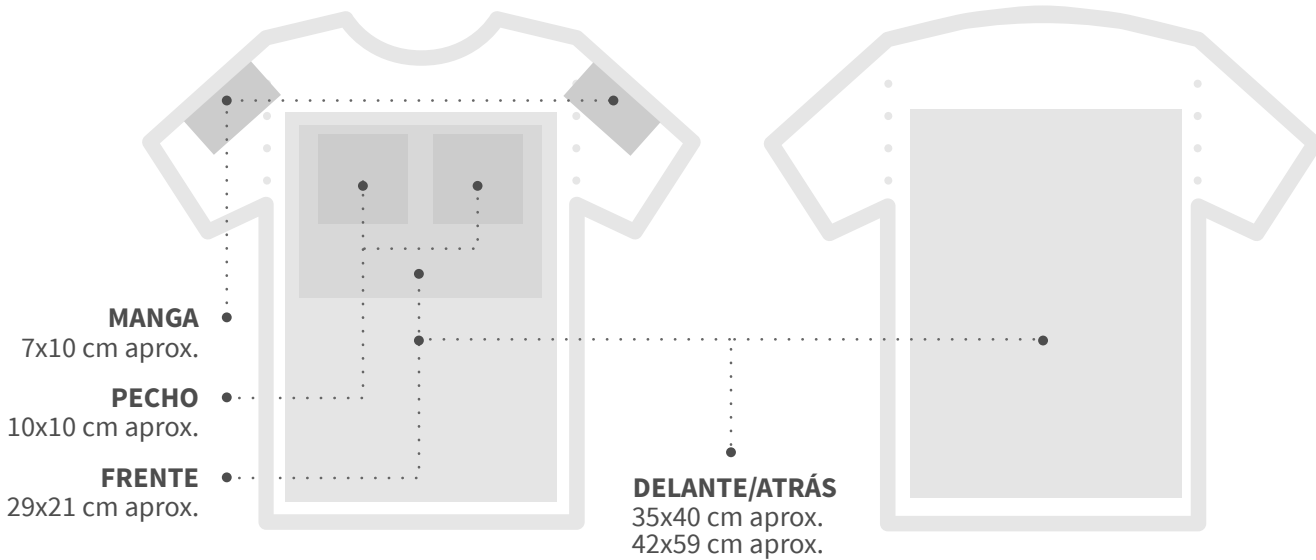





PLANTILLA DE DISEÑO



SUBLIMACIÓN POSICIONAL



GUÍA Y PAUTAS



RESOLUCIÓN

Cuanta mejor resolución tenga tu archivo, mejor será su calidad.



FORMATO

Formatos recomendados para exportar las imágenes o gráficos a imprimir. También archivos editables y en curvas en Adobe Illustrator. Comprimirlos en .ZIP de ser posible.



COLORES

El modo de color CMYK es para impresión.

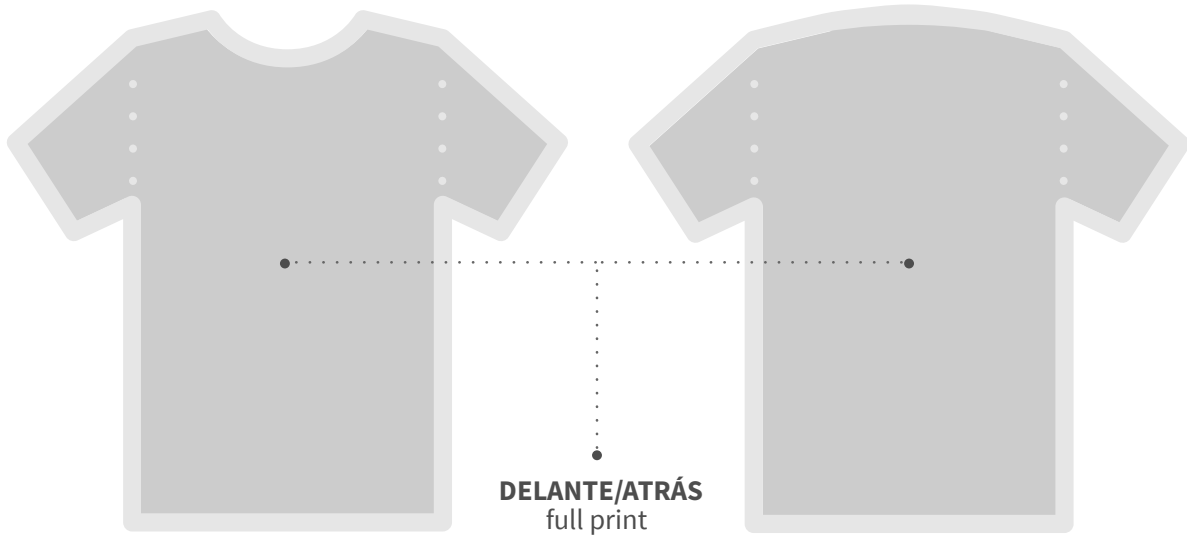
NOTAS

- La cantidad mínima recomendada es de 15 unidades por diseño.
- Se puede hacer impresión en sublimación sobre prendas de color claras y si el diseño es negro únicamente.
- Se aplica sobre prendas confeccionadas y deben ser blancas para la impresión.
- Los tamaños de impresión estarán limitados por el tamaño de la prenda y serán ajustados proporcionalmente sin previo aviso.


**PLANTILLA
DE DISEÑO**



SUBLIMACIÓN FULL PRINT



GUÍA Y PAUTAS



RESOLUCIÓN

Cuanta mejor resolución tenga tu archivo, mejor será su calidad.



FORMATO

Formatos recomendados para exportar las imágenes o gráficos a imprimir. También archivos editables y en curvas en Adobe Illustrator. Comprimirlos en .ZIP de ser posible.



COLORES

El modo de color CMYK es para impresión.

NOTAS

- La cantidad mínima recomendada es de 15 unidades por diseño.
- El diseño debe ser realizado/adaptado dentro del troquel que debe enviar Garment Printing.
- Realizamos impresión y confección. Fabricamos la prenda desde cero.
- Tiempo de producción estimado es de 3 a 4 semanas.
- Los tamaños de impresión estarán limitados por el tamaño de la prenda y serán ajustados proporcionalmente sin previo aviso.